

## **Конспект игровой программы «Дорожные ловушки»**

**Требование-** Мобильный городок ( миниулица, дорожные знаки, светофоры, мультимедиа, посадочные места,1 большой стол, маршрутные листы)

**Цель-**Закреплять у ребят знания правил дорожного движения; углублять знания учащихся о правилах дорожного движения; формирование представления у школьников о безопасности дорожного движения при передвижении по улицам и дорогам; наработка навыка выполнения основных правил поведения учащихся на улице, дороге, с целью предупреждения детского дорожно-транспортного травматизма

### **Задачи-**

- Учить значения дорожных знаков, разметки
- Учить правильному переходу по пешеходному переходу
- Учить правильному поведению в дорожной ловушке
- Повторить правила и навыки правильного поведения всех участников дорожного движения

**Ожидаемый результат-**Создание безопасной улицы для всех участников дорожного движения

### **Организационный момент-**

Группа участников делятся на 2 команды.

Выбирают капитана команды и придумывают название команды.

Капитаны выбирают маршрутный лист.

Выполнение всех этапов от 1 до 5 минут

**И так, задача всем участникам игры создать самую безопасную улицу**

### **1 станция «Дорожные работы»**

Требования- дорожные знаки на стойках, разметка, секундомер, куб

Задание - правильно расставить дорожные элементы на перекрестке и назвать улицу

Задание на время!

### **2 станция-«Участники дорожного движения»**

Требования- Дорожная разметка

Задание- Ответить на вопросы теста

### **3 станция «Дорожная ловушка»**

Требования- Мультимедиа, посадочные места и разметка мобильного городка, инсценировать любую дорожную ситуацию.

Задание- Правильно ответить на вопрос (приложение №2)

#### **4 станция «Своя игра» для всех команд( см. Приложение)**

презентация по очкам по принципу «Своя игра»

Требования- Мультимедиа, посадочные места

#### **Очень важное секретное условие для участников игры**

Замена участников- 2 человека на выбор уходят в другую команду)

#### Цель замены

- Перед дорогой все равны. Дорога всегда непредсказуема, никто не может быть готов заранее к дорожным неожиданностям и неизвестно, кто будет рядом с тобой в этот момент, но только грамотные участники дорожного движения справятся с задачей.
- Примирить участников команды

Задание- верно ответить на большее количество вопросов, увеличивая баллы за правильные ответы

#### **Завершение игры пока идет подсчет баллов**

Сейчас я проверю, какие вы внимательные пешеходы и готовы ли вы к игре. Я вам задаю вопрос, а вы отвечаете «да» или «нет».

- Что хотите - говорите, в море сладкая вода? (Нет)
- Что хотите - говорите, красный свет - проезда нет? (Да)
- Что хотите - говорите, каждый раз, идя домой, играем мы на мостовой? (Нет)
- Что хотите - говорите, но если очень вы спешите, то перед транспортом бежите? (Нет)
- Что хотите - говорите, мы всегда идем вперед только там, где переход? (Да)
- Что хотите - говорите, мы бежим вперед так скоро, что не видим светофора? (Нет)
- Что хотите - говорите, на знаке «здесь проезда нет» нарисован человек? (Нет)
- Что хотите - говорите, на круглых знаках красный цвет означает «здесь запрет»? (Да)

#### **Подведение итогов**

## Приложение к игровой программе

### Приложение к станции №2

- Как называется дорожка для пешеходов?

**а) тротуар**

б) обочина

в) пешеходный переход

- Что означает красный, жёлтый, зелёный сигнал светофора?

а) стой, вернись, шагай

**б) стой, подожди, иди**

в) думай, тормозни, дуй

- Что следует сделать, прежде чем начать переходить улицу за городом?

**а) найти безопасное место и остановиться**

б) дожидаться, когда тебя пропустят все машины

в) найти знак «Пешеходный переход»

- Где можно переходить улицу?

а) везде, если спешишь

**б) только в положенных местах**

в) где стоит светофор и горит зеленый свет

- Можно ли играть на мостовой?

а) можно, если нет детской площадки

**б) категорически нельзя**

в) только летом

- Как нужно идти по обочине?

**а) навстречу транспорту**

б) по направлению транспорта

в) по желанию

- Почему запрещается цепляться за грузовые машины и их прицепы?

**а) потому что опасно для человека**

б) потому что лишний вес для машины

в) потому что прицеп находится под электрическим током

- Где должен останавливаться пешеход, не успевший закончить переход?

**а) на «Острове безопасности»**

б) на «Острове безысходности»

в) на «Острове сокровищ»

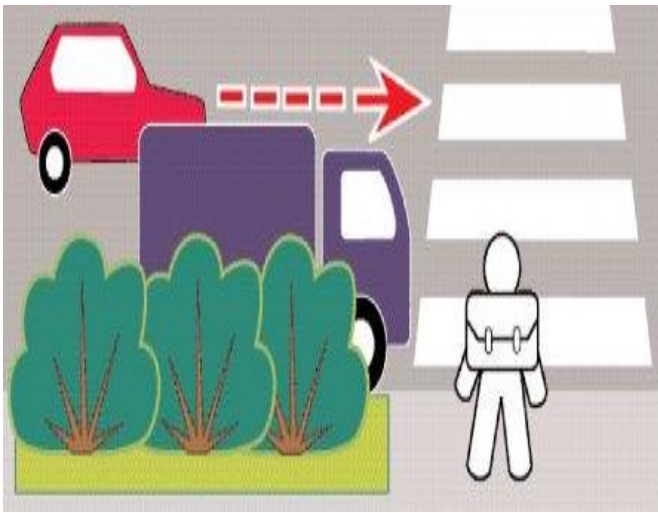
- Где можно кататься на велосипеде?

а) во дворах на дороге

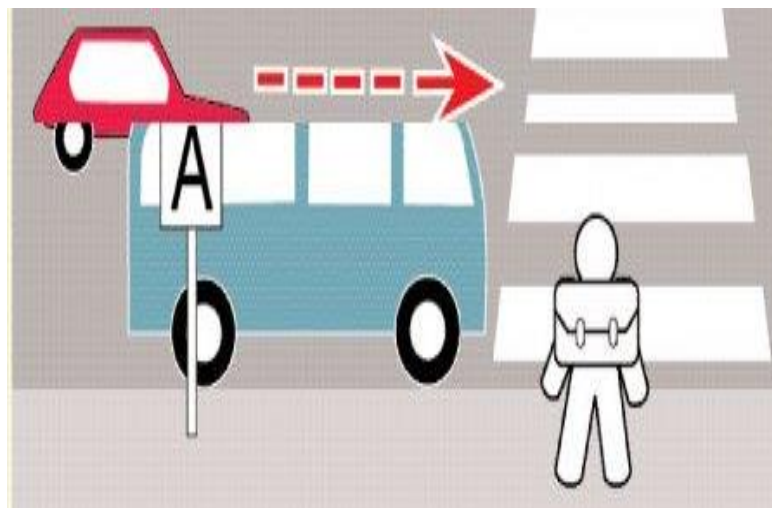
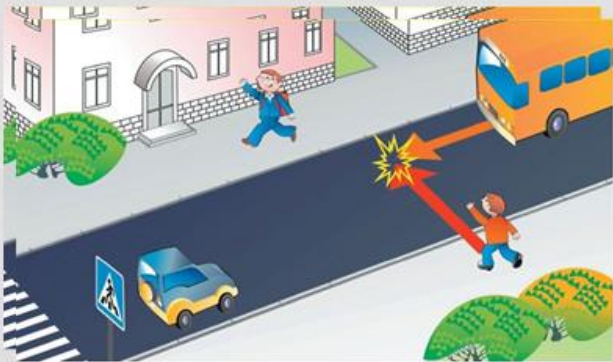
**б) во дворах на детских площадках**

в) во дворах кататься нельзя, опасно!

Приложение к станции №3



6. ПЕРЕХОД ДОРОГИ ВНЕ  
УСТАНОВЛЕННОМ МЕСТЕ



Приложение к станции «Своя игра»

«Ох, уж эти знаки»	<p><b>10</b> Назовите группы дорожных знаков (запрещающие, предписывающие, приоритета, предупреждающие, дополнительной информации, информационно-указательные, сервиса )</p>	<p><b>20</b> Назовите группу этих знаков <b>Знаки</b></p>	<p><b>30</b> Назовите значение этого знака <b>Знак</b></p>	<p><b>40</b> Должен ли велосипедист останавливаться у знака “Проезд без остановки запрещён”? <b>Да</b></p>
«Участники дорожного движения»	<p><b>10</b> Назовите всех участников дорожного движения <b>пешеход, водитель, пассажир</b></p>	<p><b>20</b> Что надо проверить у велосипеда в первую очередь перед поездкой на велосипеде? <b>тормоза</b></p>	<p><b>30</b> С какой средней скоростью движется пешеход? <b>6 км/ч</b></p>	<p><b>40</b> На каком расстоянии от обочины можно ехать на велосипеде по проезжей части? <b>1 м</b></p>
«А, попались»	<p><b>10</b> Какой конь землю пашет, а сена не ест? <b>Трактор</b></p>	<p><b>20</b> Какой подарок сделали родители дяди Фёдора почтальону Печкину? <b>велосипед</b></p>	<p><b>30</b> На чём поехал в Ленинград человек рассеянный с улицы Бассейной? <b>В вагоне поезда</b></p>	<p><b>40</b> Относится ли велосипед к гужевому транспорту? <b>нет</b></p>
Дорожные элементы	<p><b>10</b> Особый свет – предупреждение! Сигнала ждите для движения. Скажите</p>	<p><b>20</b> Почему иногда дорожная разметка желтого цвета? <b>временная</b></p>	<p><b>30</b> В какой стране 100 лет назад был изобретен светофор? <b>В Англии</b></p>	<p><b>40</b> LollipopLady Назовите, что включает в себя эта профессия <b>Человек, регулирующий</b></p>

	<p>правильный ответ: Какой горит при этом свет?</p> <p><b>Желтый</b></p>		<b>Лондоне</b>	<b>движение детских пешех колон</b>
Супер вопрос	<p><b>10</b></p> <p>Расшифруй ГИБДД</p> <p><b>Государственная Инспекция безопасности Дорожного движения</b></p>	<p><b>20</b></p> <p>В 1 серии мультфильма «Малыш и Карлсон» светофор помогает мальчику перейти дорогу. Что или кого видит Малыш на другой стороне дороги?</p> <p><b>щенка</b></p>	<p><b>30</b></p> <p>Сколько раз повторяется слово «бегут» в припеве песни Валерия Леонтьева про зеленый свет светофора?</p> <p><b>22 раза</b></p>	<p><b>40</b></p> <p>Вставьте пропущенное слово в известное стихотворение С. Михалкова: «Нам ребята рассказали, Что Степана с этих пор Малыши в (...) прозвали: Дядя Стёпа — Светофор.»</p> <p><b>В Москве</b></p>

### Используемая литература

1. Ирина Гурина. Участники дорожного движения.
2. Г. Демыкиной. Песенка дорожных знаков. - Сборник стихов.
3. Сергей Михалков. МОЯ УЛИЦА. Светофор. ШАГАЯ ОСТОРОЖНО. - Сборник стихов.
4. Сидорова Анна. Правила дорожного движения для детей. - Сборник стихов.
5. Правила дорожного движения. Памятка родителям.
6. Журнал «Детская энциклопедия». Азбука дороги. №11 – 2007г.
7. Журнал «Детская энциклопедия». Ребенок в городе. №11 – 2009г.
8. Н.А. Извекова. Правила дорожного движения. – М. «Просвещение»,1975.
9. ЭН. Безопасные дороги. - Мурманск, 2009 г. (диск, 15 серий).
10. ОБЖ для детей. - М. «Просвещение»,1998.
11. История транспорта. – СПб, 2002г.

